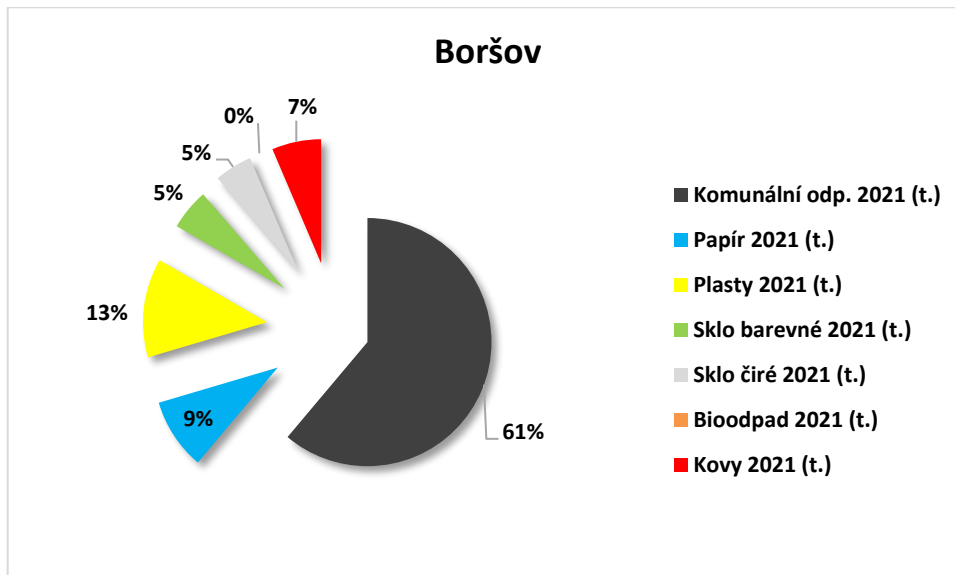
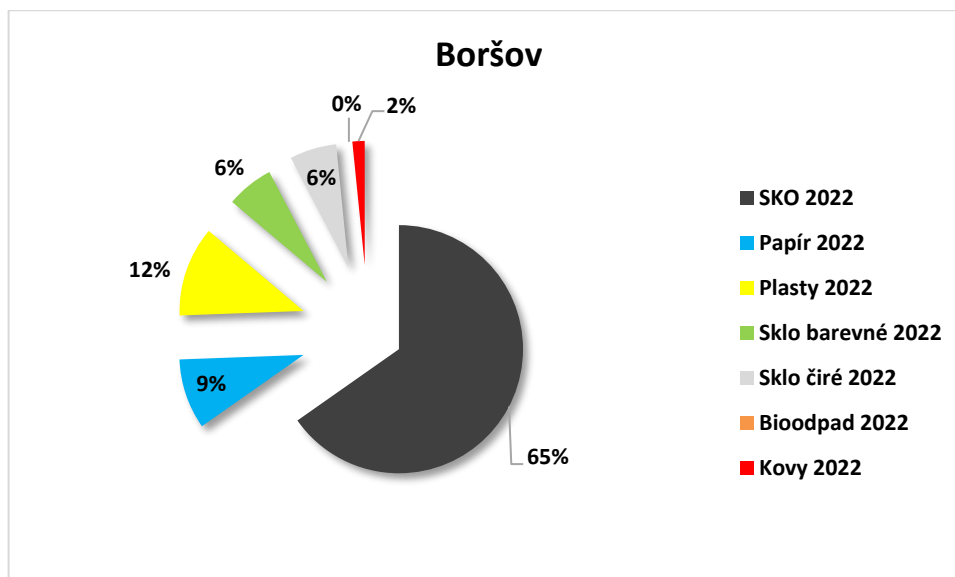


Zhodnocení třídění odpadu v obci Boršov za rok 2021 - 2022

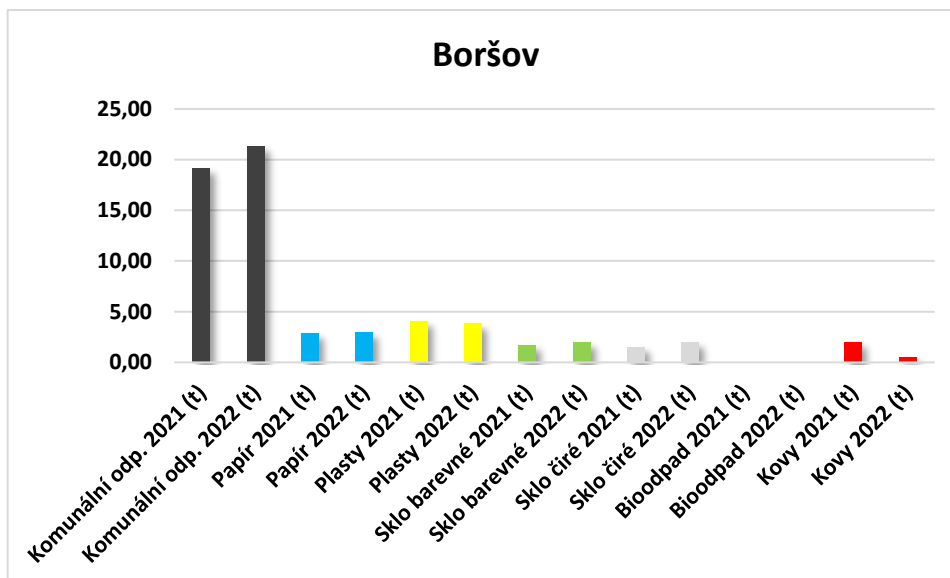
Následující grafy hodnotí třídění odpadů za rok 2022 a porovnávají je s předešlým rokem 2021. Uvedená data jsou součtem veškerého odevzdaného odpadu obce v jednotlivých kategoriích odpadu za uplynulé roky. Jedná se o tyto druhy odpadů – směsný komunální odpad (dále jen SKO), papír, plasty, sklo směsné, sklo čiré, bioodpad a kovy. Hodnoty jsou uvedeny v procentech (%) a tunách (t).



V roce 2021 bylo odevzdáno celkem 31,28 tun odpadu, z toho bylo 19,12 tun SKO, 2,91 tun papíru, 4,04 tun plastu, 1,67 tun barevného skla, 1,54 tun čirého skla, 0 tun bioodpadu a 2,01 tun kovu. Největší podíl odevzdaného odpadu tvoří SKO 61 %, plasty 13 %, papír 9 %, čiré sklo 5 %, barevné sklo 5 % a kovy 7 %.



V roce 2022 bylo odevzdáno celkem 32,64 tun odpadu, z toho bylo 21,30 tun SKO, 2,99 tun papíru, 3,83 tun plastu, 2,01 tun barevného skla, 1,99 tun čirého skla, 0 tun bioodpadu a 0,52 tun kovu. Největší podíl odevzdaného odpadu tvoří SKO 65 %, plasty 12 %, papír 9 %, čiré sklo 6 %, barevné sklo 6 % a kovy 2 %.



Porovnání celkového množství (t) vytríděného odpadu za obec mezi roky 2021 – 2022.

Graf znázorňuje porovnání množství vytríděného odpadu mezi roky 2021 a 2022. V roce 2022 se vytrídilo SKO o 11 % více, papíru o 3 % více, plastu o 5 % méně, barevného skla o 20 % více, čirého skla o 30 % více, bioodpad žádný a kovů o 74 % méně oproti roku 2021.

Zpracovala: Bc. Veronika Dvořáková